



«СОГЛАСОВАНО»  
И. п. начальника Управления  
образования администрации  
Харовского муниципального  
округа  
*Петрова*  
О. Н. Петрова  
\_\_\_\_\_ 2023 г.

«СОГЛАСОВАНО»  
Начальник ОГИБДД МО МВД  
России «Харовский»  
майор полиции  
*Кормушин*  
Д. В. Кормушин  
\_\_\_\_\_ 2023 г.

«УТВЕРЖДАЮ»  
Заведующий  
МБДОУ «Детский сад №7»  
*Анисимова*  
В. Л. Анисимова  
\_\_\_\_\_ 2023 г.

# ПАСПОРТ

дорожной безопасности образовательного учреждения

МБДОУ «Детский сад №7»

\_\_\_\_\_  
(наименование образовательного учреждения)

2023

**Акт обследования дошкольного учреждения по организации обучения  
детей навыкам безопасного поведения на дороге**

**МБДОУ «Детский сад № 7»**

« \_\_\_\_\_ » \_\_\_\_\_ 2023 г.

г. Харовск

Цель: Обследование детского сада на предмет обучения несовершеннолетних основам безопасности дорожного движения в 2022 - 2023 учебном году.

Адрес: Вологодская область, г. Харовск, ул. Механизаторов, д. 14  
телефон 8(81732)2-11-85

Детский сад посещает: 49 детей

Ф.И.О. заведующего: Анисимова Валентина Леонидовна

Ф.И.О. ответственного за профилактическую работу с детьми по БДД

Озерова Галина Борисовна, старший воспитатель

Наличие обучения детей основам БДД имеется

Выполнение программы обучения детей основам БДД (2022-2023 уч.г.)  
выполнена

Мероприятия, проведенные с детьми по пропаганде БДД: познавательные беседы, занятия с детьми, просмотр мультфильмов по ПДД, викторины на тему «Знатоки дорожного движения», встречи с сотрудниками ГИБДД, акция «Фликеры», «Водители-родители».

Участие детей в городских (районных) соревнованиях, конкурсах по БДД:

«Светофор собирает детей», «Сотрудники ППС полиции глазами детей».

Пятиминутки, занятия с преподавательским составом по предупреждению дорожно-транспортного травматизма (кол-во проведенных занятий) 8

Состояние уголка БДД Уголок (информационный стенд) расположен в фойе основного здания, в группах имеется переносные папки передвижки: контент меняется, красочный, доступный для изучения и использования

Наглядная агитация по БДД советы родителям, загадки для детей, памятки, информационные стенды, паспорт безопасности дорожного движения и схема безопасного маршрута в ДОО

Работа с родителями детей по БДД размещение памяток, проведение консультаций, акций, тема на родительском собрании, заседания семейного клуба «Доверие».

Мероприятия, проводимые сотрудниками ГИБДД, УУП беседы и игровые занятия с воспитанниками

Зарегистрировано в 2022-2023 учебном году ДТП с детьми (отработка) не было

ИТОГ: Работа образовательного учреждения по пропаганде БДД находится в хорошем состоянии.

Предложение сотрудника ГИБДД \_\_\_\_\_

Обследование провел инспектор ГИБДД \_\_\_\_\_

Инспектор ГИБДД, заведующей (заместителя): заведующей Анисимовой В. Л.

Подпись заведующей \_\_\_\_\_

В.Л. Анисимовой



**Общие сведения**

Муниципальное бюджетное дошкольное образовательное учреждение «Детский сад №7» г. Харовска (МБДОУ «Детский сад №7»)

(Наименование ОУ)

Тип ОУ дошкольное образовательное учреждение

Юридический адрес ОУ: г. Харовск, Механизаторов, д.14

Фактический адрес ОУ: г. Харовск, Механизаторов, д.14

Руководители ОУ:

Заведующий Анисимова Валентина Леонидовна 2-11-85

(фамилия, имя, отчество)

(телефон)

Старший воспитатель Озерова Галина Борисовна

2-11-85

(фамилия, имя, отчество)

(телефон)

Ответственные работники муниципального органа образования директор МКУ «Центр обеспечения деятельности образовательных учреждений»

Елена Александровна Шилова 8 (81732) 2-19-45

(фамилия, имя, отчество)

(телефон)

Ответственные от  
Госавтоинспекции

Инспектор по пропаганде (и.о.) А. С. Киселёва

(должность)

(фамилия, имя, отчество)

Государственный инспектор ДН и ТН Е.В.Лузанова

(должность)

(фамилия, имя, отчество)

Ответственные работники  
за мероприятия по профилактике  
детского травматизма

заведующий – Анисимова Валентина Леонидовна

(должность)

(фамилия, имя, отчество)

2-11-85

(телефон)

Начальник Харовского  
районного дорожного участка  
Сямженского ДРСУ

Владимир Алексеевич Иванов (ОАО «Вологдаавтодор») 2-12-46

(фамилия, имя, отчество)

(телефон)

Количество учащихся 49

Наличие уголка по БДД: да (основное здание);

имеются на группах: раздевалка

(если имеется, указать место расположения)

Наличие класса по БДД нет

(если имеется, указать место расположения)

Наличие автогородка (площадки) по БДД нет

Наличие ЮИД - нет

Наличие автобуса в ОУ нет

Время работы ОУ: 7:30 – 18:00

Телефоны оперативных служб:

101 - пожарная

102- полиция

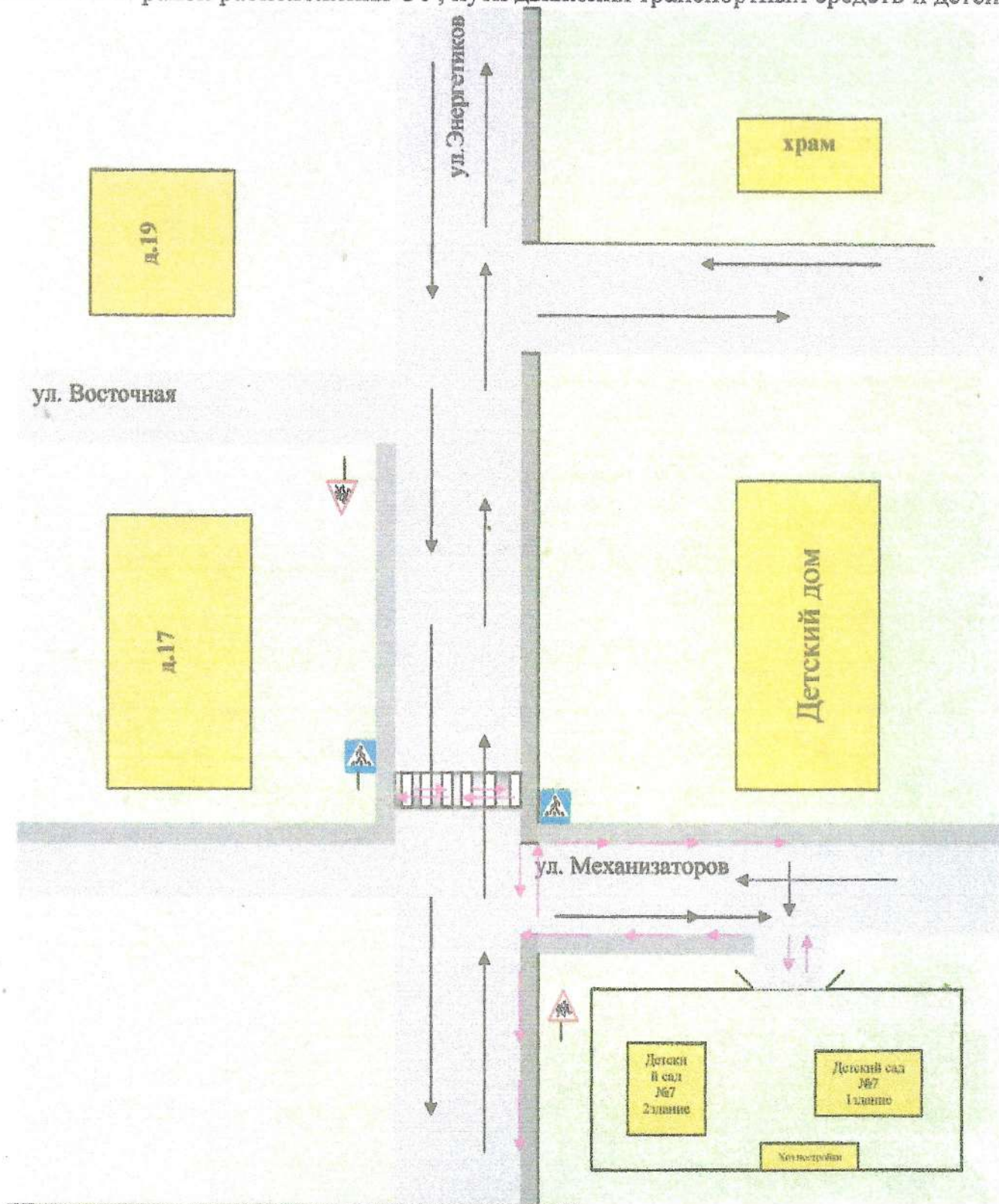
103 – скорая помощь

## Содержание

### I. План-схемы ОУ:

- 1) район расположения ОУ, пути движения транспортных средств и детей;
- 2) маршруты движения организованных групп детей от ОУ к стадиону, парку или к спортивно-оздоровительному комплексу;
- 3) пути движения транспортных средств к местам разгрузки/погрузки и рекомендуемых безопасных путей передвижения детей по территории образовательного учреждения;
- 4) организация дорожного движения в непосредственной близости от образовательного учреждения с размещением соответствующих технических средств, маршруты движения детей и расположение парковочных мест.

Схема № 1: район расположения ОУ, пути движения транспортных средств и детей.



Условные обозначения:




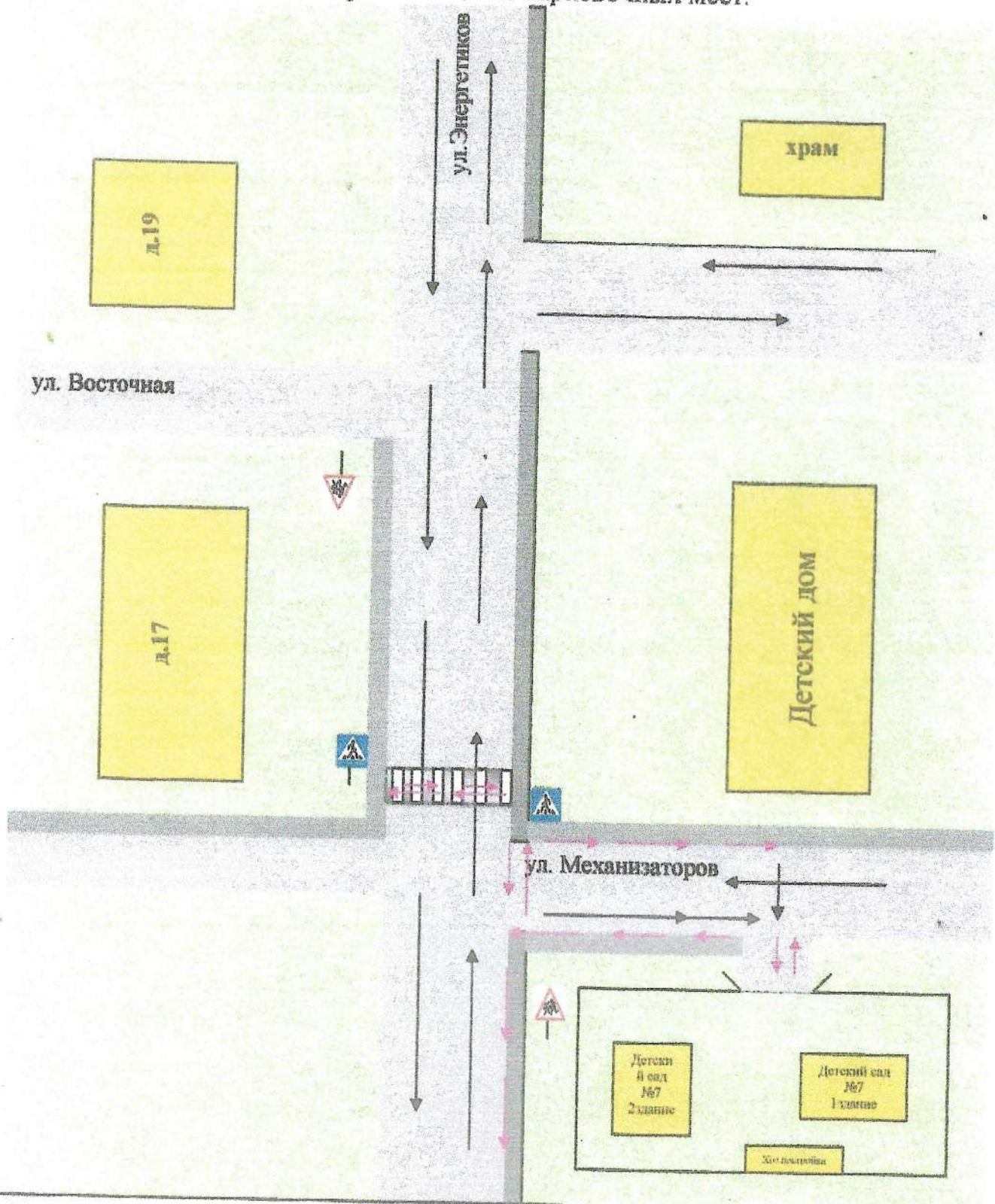






- |   |                  |   |                  |
|---|------------------|---|------------------|
|  | - здания         |  | → движение ТС    |
|  | - зелёная зона   |  | → движение детей |
|  | - проезжая часть |   |                  |
|  | - тротуар        |   |                  |

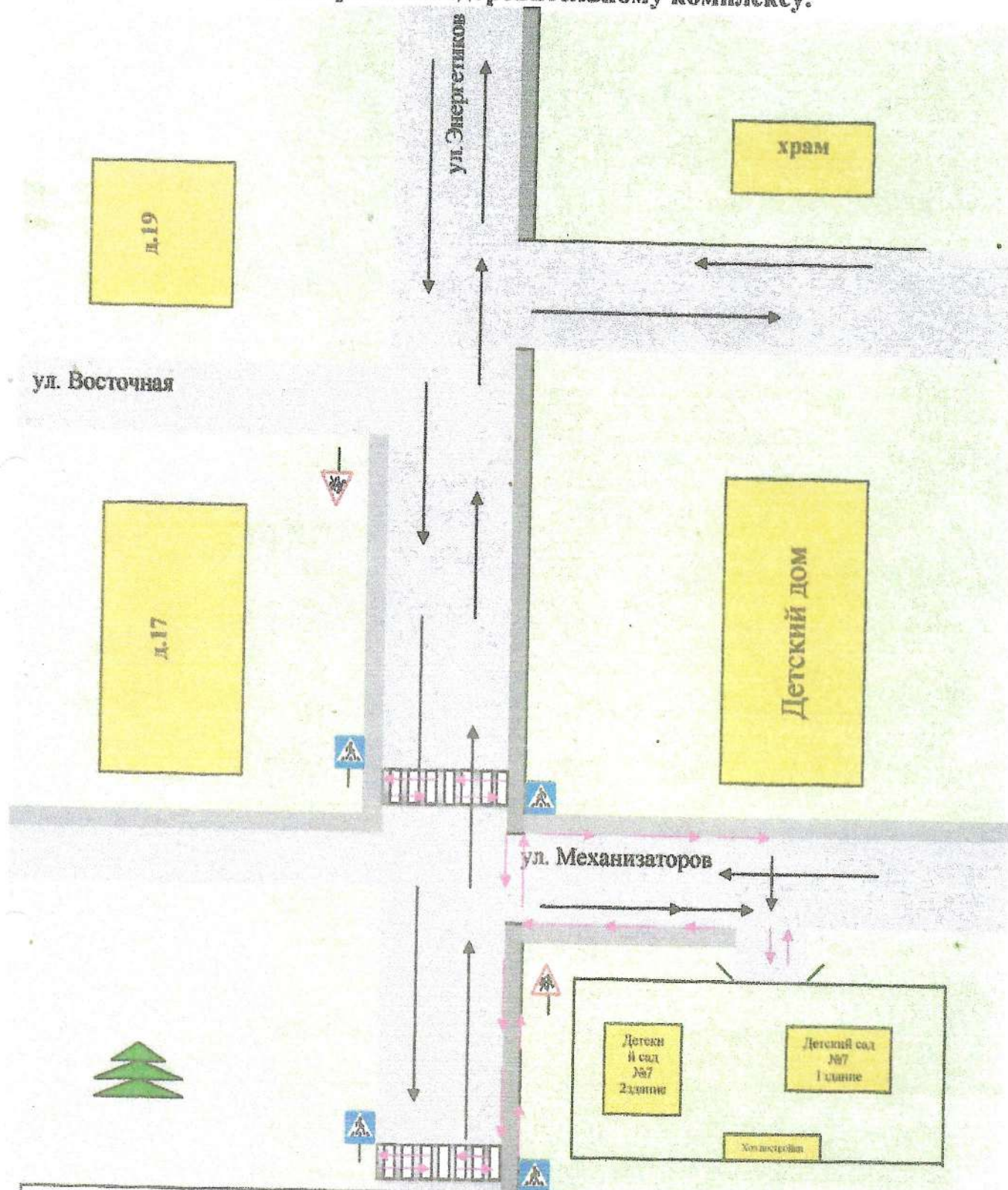
Схема № 2: организация дорожного движения в непосредственной близости от образовательного учреждения с размещением соответствующих технических средств, маршруты движения детей и расположение парковочных мест.










Условные обозначения:

- |   |                  |   |                  |
|---|------------------|---|------------------|
|  | - здания         |  | → движение ТС    |
|  | - зелёная зона   |  | → движение детей |
|  | - проезжая часть |   |                  |
|  | - тротуар        |   |                  |

Маршруты движения организованных групп детей от ОУ к стадиону, парку или к спортивно-оздоровительному комплексу.

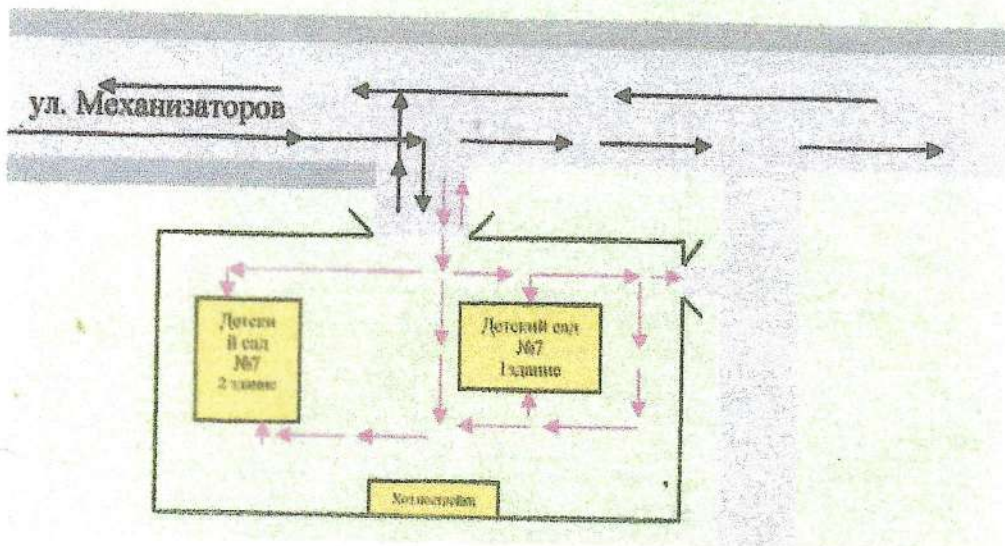


**Условные обозначения:**







	- здания		→ движение ТС
	- зелёная зона		→ движение детей
	- проезжая часть		
	- тротуар		
	- озелененная территория		



Пути движения транспортных средств к местам разгрузки/погрузки и рекомендуемых безопасных путей передвижения детей по территории образовательного учреждения.



**Условные обозначения:**

	- здания		→ движение ТС
	- зелёная зона		→ движение детей
	- проезжая часть		
	- тротуар		

МУНИЦИПАЛЬНОЕ БЮДЖЕТНОЕ ДОШКОЛЬНОЕ ОБРАЗОВАТЕЛЬНОЕ УЧРЕЖДЕНИЕ  
«ДЕТСКИЙ САД № 7» Г. ХАРОВСКА

ПРИКАЗ

21.08.2023

№ 151

г. Харовск

**О назначении ответственного за профилактику  
детского дорожно-транспортного травматизма**

В целях профилактики детского дорожно-транспортного травматизма, на основании рекомендаций Департамента образования Вологодской области УМВД по Вологодской области,

**ПРИКАЗЫВАЮ:**

Назначить ответственными за профилактику дорожно-транспортного травматизма в МБДОУ «Детский сад №7»:

Старшего воспитателя - Озерову Г.Б.  
Воспитателей группы - Бывшеву С.М.  
Морозову И.Н.,  
Ельцову О.В., Мальцеву О.А.  
Семёнову Н.А., Мальцеву О.А.

Заведующий МБДОУ «Детский сад № 7»:

*В.Л. Анисимова*

С приказом ознакомлены:

Озерова Г.Б.  
Морозова И.Н.  
Семёнова Н.А.  
Мальцева О.А.  
Ельцова О.В.  
Бывшева С.М.

*Г.Б. Озерова*  
*И.Н. Морозова*  
*Н.А. Семёнова*  
*О.А. Мальцева*  
*О.В. Ельцова*  
*С.М. Бывшева*

МУНИЦИПАЛЬНОЕ БЮДЖЕТНОЕ ДОШКОЛЬНОЕ ОБРАЗОВАТЕЛЬНОЕ  
УЧРЕЖДЕНИЕ «ДЕТСКИЙ САД № 7» Г. ХАРОВСКА

ПРИКАЗ

21.08.2023

№ 152

г. Харовск

**Об утверждении плана мероприятий  
по профилактике детского дорожно-транспортного  
травматизма на 2023-2024 учебный год  
МБДОУ «Детский сад №7»**

**ПРИКАЗЫВАЮ:**

1. Утвердить план мероприятий по профилактике детского дорожно-транспортного травматизма на 2023-2024 учебный год МБДОУ «Детский сад №7» (Приложение)
2. Контроль за исполнением приказа оставляю за собой.

Заведующий МБДОУ «Детский сад №7»

\_\_\_\_\_ В.Л. Анисимова

**ПЛАН МЕРОПРИЯТИЙ  
по профилактике детского  
дорожно – транспортного  
травматизма  
на 2023 – 2024 учебный год  
МБДОУ «Детский сад №7»**

**План работы на 2023-2024 учебный год по профилактике детского дорожно-транспортного травматизма.**

**Цель:** создание условий для формирования у дошкольников устойчивых навыков безопасного поведения на улицах и дорогах.

**Задачи:**

1. Сформировать у детей устойчивые навыки соблюдения и выполнения правил дорожного движения.
2. Применять современные формы и методы обучения и воспитания детей, инновационные технологии, направленные на предупреждение несчастных случаев на улицах и во дворах.
3. Поддерживать у родителей устойчивый интерес к безопасности и здоровью детей как участника дорожного движения.
4. Использовать материально-технический потенциал образовательной организации и другие возможности для обучения и воспитания грамотных участников дорожного движения.

№ п/п	Мероприятия	Сроки проведения	Ответственные
<i>Работа с педагогами</i>			
1.	Составление плана работы по ДДТТ.	Август Сентябрь	Старший воспитатель
2.	Подбор и обновление методической литературы и наглядных пособий; обновление и дополнение настольных, дидактических, сюжетно-ролевых игр по ПДД в группах и на сайте образовательной организации.	В течение года	Старший воспитатель Г. Б. Озерова Воспитатели
3.	Организация уголков безопасности в группах (оформление альбом, плакатов, макетов; подбор художественной литературы; изготовление атрибутов и дидактических игр по ПДД).	В течение года	Воспитатели групп
4.	Координация деятельности персонала образовательной организации по предупреждению травматизма среди воспитанников.	В течение года	Старший воспитатель
5.	Осуществление контроля по реализации плана по профилактике травматизма воспитанников	В течение года	Старший воспитатель
6.	Изготовление памяток и буклетов по правилам дорожного движения.	В течение года	Старший воспитатель Воспитатели групп
7.	Подготовка и проведение развлечений по ПДД.	Один раз в квартал	Воспитатели групп Специалисты
<i>Работа с детьми</i>			
1.	Экскурсии и целевые прогулки: -Наблюдение за движением пешеходов -Наблюдение за движением транспорта -Наблюдение за работой светофора -Рассматривание видов транспорта -Прогулка к пешеходному переходу -Знакомство с улицей, дорогой	В течение года	Воспитатели групп

	-Наблюдение за движением грузового транспорта -Знаки на дороге – место установки, назначение.		
2.	Беседы и инструктажи: -Что ты знаешь об улице? -Мы пешеходы – места движения пешеходов, их название, назначение -Правила поведения на дороге -Мой путь в детский сад -Катание на велосипеде -Помощники на дороге – знаки, светофор, регулировщик -Будь внимателен на дороге! -Уроки мудреца Светофора и др.	В течение года	Воспитатели групп
3.	Участие в месячниках безопасности движения согласно плану Управления образования.	В течение года	Воспитатели групп
4.	Весёлые пятиминутки по ДДТТ	В течение года	Воспитатели групп
5.	Проведение подвижных и сюжетно-ролевых игр, дидактических игр по ДДТТ.	В течение года	Воспитатели групп
6.	Участие в конкурсах по ДДТТ различного уровня.	В течение года	Воспитатели групп
7.	Просмотр мультфильмов по ПДД: «Смешарики», «Робокар Поли», «Уроки тётушки Совы» и др.	В течение года	Воспитатели групп
8.	Встреча с инспектором ГИБДД (беседа)	По согласованию	Старший воспитатель
9.	Мероприятия: Викторина по ПДД «Знатоки правил дорожного движения» Развлечение по ПДД «Правила дорожные – правила надёжные» Спортивно-развлекательное соревнование: «Красный, жёлтый, зелёный»	Ноябрь  Март  Апрель	Старший воспитатель  Воспитатели групп Старшего дошкольного возраста
10.	Кукольный театр «Сказка о правилах дорожного движения»	Сентябрь	Воспитатели групп старшего дошкольного возраста
<i>Работа с родителями</i>			
1.	Оформление стендов, папок-передвижек, буклетов, памяток для родителей по правилам дорожного движения.	В течение года	Старший воспитатель, Воспитатели групп
2.	Привлечение родителей к изготовлению атрибутов для сюжетно-ролевых игр.	В течение года	Воспитатели групп
3.	Проведение консультаций: «Безопасность на улице и дорогах» «Безопасность детей – забота взрослых» «Типичные ошибки детей при	В течение года	Воспитатели групп

	<p>переходе улиц и дорог».</p> <p>«Ребёнок в автомобиле»</p> <p>«Родители – пример для детей»</p> <p>«Безопасная дорога»</p> <p>«Советы по безопасности на дороге»</p> <p>«Что самое трудное при движении на улице»</p> <p>«Что нужно знать будущим школьникам о правилах дорожного движения» .</p>		
4.	Освещение тем по дорожной безопасности на родительских собраниях.	В течение года	Воспитатели групп

## Используемая методическая литература по ПДД в ДОУ

### Книги:

1. Т.Ф. Саулина «Ознакомление дошкольников с ПДД», 2013
  2. К.В. Петрова «Как научить детей ПДД». Планирование занятий, конспекты, кроссворды, дидактические игры, 2013
  3. Белая К.Ю. Как обеспечить безопасность дошкольника, 2001
  4. Е.И. Шаланова "Правила безопасности- Дорожного движения"
  5. Коган М.С. "Правила дорожные знать каждому положено".
  6. Лиходед В. "Уроки светофор".
  7. Т.Ф. Саулина "Три сигнала светофора"
  8. Пикулева Н. "Дорожная азбука".
  9. Е.Я. Хабибуллина "Дорожная азбука в детском саду", 2013
  10. Н.В. Елжова "ПДД в детском саду", 2013
  11. "Правила дорожного движения в системе обучения дошкольников" автор сост. Т.Г. Кобзева, И.А. Холодова, Г.С. Александрова.
  12. Первая помощь. Учебник.
  13. Азбука пешехода: для дошкольников.- М.: издательский Дом Третий Рим, 2007. – 60 с.
  14. Кузнецова Н.М. Учебно – методическое пособие «Психолого-педагогические основы дорожной безопасности несовершеннолетних»
  15. Козловская Е.А., Козловский С.А. Дорожная безопасность: обучение и воспитание младшего школьника. Учебно-методическое пособие для общеобразовательных учреждений и системы дополнительного образования/Под общ. ред. В.А. Федорова.- М.: Издательский Дом Третий Рим, 2002
  16. Методические рекомендации: формирование у дошкольников навыков безопасного поведения на улицах и дорогах для педагогов дошкольных образовательных учреждений – М.: Издательский Дом Третий Рим, 2007.- 48 с.
  17. Методические рекомендации: формирование у дошкольников навыков безопасного поведения на улицах и дорогах для педагогов общеобразовательных учреждений – М.: Издательский Дом Третий Рим, 2007.- 48 с.
  18. Сочинения-сказки по Правилам дорожного движения.
  19. Правила дорожного движения.- М. Эксмо, 2006.- 64 с.
  20. Конкурсы, викторины, праздники по правилам дорожного движения для школьников / Н.В. Ковалева – Изд. 3-е – Ростов н/Д.: Феникс, 2007. – 160 с.
  21. Методические рекомендации по организации работы детских садов по профилактике детского дорожно-транспортного травматизма. Курган, 2006. – 72 с.
  22. Три сигнала светофора: Дидакт. Игры, сценарии вечеров досуга: Кн. для воспитателя дет. сада: Из опыта работы / В.А. Добрякова, Н.В. Борисова, Т.А. Панина, С.А. Уклонская; Сост. Т.Ф. Саулина. – М.: Просвещение, 1989. – 62 с
- Наглядно- методические пособия, игры**



1. Викторина по правилам дорожного движения для детей;
2. Тесты «Дорогу осилит идущий».
3. Вохришева С. Дидактический и демонстративный материал «Безопасность»
4. Рабочие тетради на каждого ребенка по ПДД изд» Сократ» Мальцева Е.А.
5. Демонстративный материал и раздаточный материал «Знаки на дорогах»
6. Детский проект « Школа пешехода»  
« Изучаем ПДД

#### **Игры:**

- « Азбука безопасности»
- «Знаки на дорогах»
- «Азбука пешехода»
- «Правило дорожного движения»
- Игра- лото « Водитель и пассажир»
- «Светофор»
- «Правило ПДД для маленьких пешеходов и будущих водителей»
- Макет « Мини-улица»
- Демонстративные плакаты по ПДД**

#### **Аудио, видео по ПДД**

1. Диск «Не игра!».
2. Диск « Уроки живой природы».
3. Диск – первая медицинская помощь.
4. Диск «Уроки хорошего поведения».
5. Видеофильм «Улица полна неожиданностей».
6. Диск «Азбука безопасности на дорогах»
7. Диск «уроки осторожности
8. ДИСК «Зарница».
9. Безопасность детей. Часть 1 и 2 (на видеокассете и диске).
10. Диск с презентациями по ПДД:
15. Аудиозапись «Дорога без опасности»